מס' אביזר	שם אביזר
1	צינור PN10 225 mm PE 100
2	מעבר מצינור פלב"מ לצינור PE 100 (ראה פרט מספר 1)
3	צינור "6 ø פלב"מ 316L סקדיול 40
4	מכסה ב.ב D40 cm ø60
5	מנומטר 0-4 אטמ' עם ברז כדורי תלת דרכי
6	טע "6 חרושתי פלב"מ 316L סקדיול 40
7	שסתום אוויר מקוצר "2 דגם D-025 "סער" וצינור לניקוז ש.א ø50 תוצרת חברת א.ר.י
8	קשת "6 חרושתי פלב"מ 316L סקדיול 40
9	פרופיל פלדה לתמיכת צנרת מקובע לרצפה עם חבקים וירעית ניאופרן בעובי 10 ס"מ
10	מגוף טריז קצר לביוב "6 עם ציפוי אמאייל תוצרת "רפאל".
11	מצמד "6 מאוגן 2000 תוצרת קראוס עם אוזניות עיגון וברגי עיגון
12	שסתום אל חוזר "6 עם פתח עליון דגם NR-040 F תוצרת חברת א.ר.י
13	צינור "3 ø פלב"מ 316L סקדיול 40
14	מצמד "3 מאוגן 2000 תוצרת קראוס עם אוזניות עיגון וברגי עיגון
15	מגוף טריז קצר לביוב "3 עם ציפוי אמאייל תוצרת "רפאל".
16	צינור לניקוז תא אביזרים SDR 21 PE 100 ø90
17	קשת מאוגנת "6 פלב"מ 316L סקדיול 40
18	חבק עיגון לקיר
19	אוגן "6 פלב"מ 316L
20	משאבה טבולה דגם NP 3102 LT3 Adaptive 420 של חברת פליגט Q=150 m^3/hr H=5m
21	רגל למשאבה טבולה אורגינלית של היצרן
22	זוג מובילים למשאבה "2 ø פלב"מ 316L סקדיול 40
23	סולם ירידה חרושתי מפיברגלס תוצרת חברת "וולפמן"
24	צינור כניסה P.V.C ø400mm SN8
25	מד מפלס אולטרסוני דגם XPS-10 תוצרת חברת "מילטרוניקס"
26	מכסה מלבני דוגמת "בזק" D40 144X75X10 cm
27	מפעיל ידני לסגר המכני
28	סגר מכני לצינור עגולø400mmכדוגמת דגם ZWP-CS תוצרת חברת "זאט"
29	תומכי ציר הסגר המכני
30	4 מצופי פיקוד דגם ENH-10 תוצרת חברת "וולפמן"
31	מתלה למצופי פיקוד תוצרת חברת "וולפמן"
32	צינור מגן למצופי פיקוד, P.V.C ø315 בהתאם למפלסי מצופים
33	צינור כניסה קיים מבטון cm ø60 (קוטר משוער)
34	צינור יציאה קיים מבטון cm ø60 (קוטר משוער)
35	מעבר קוטר פוליאטילן מ 160 ל 225 מ"מ

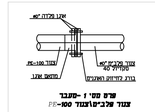

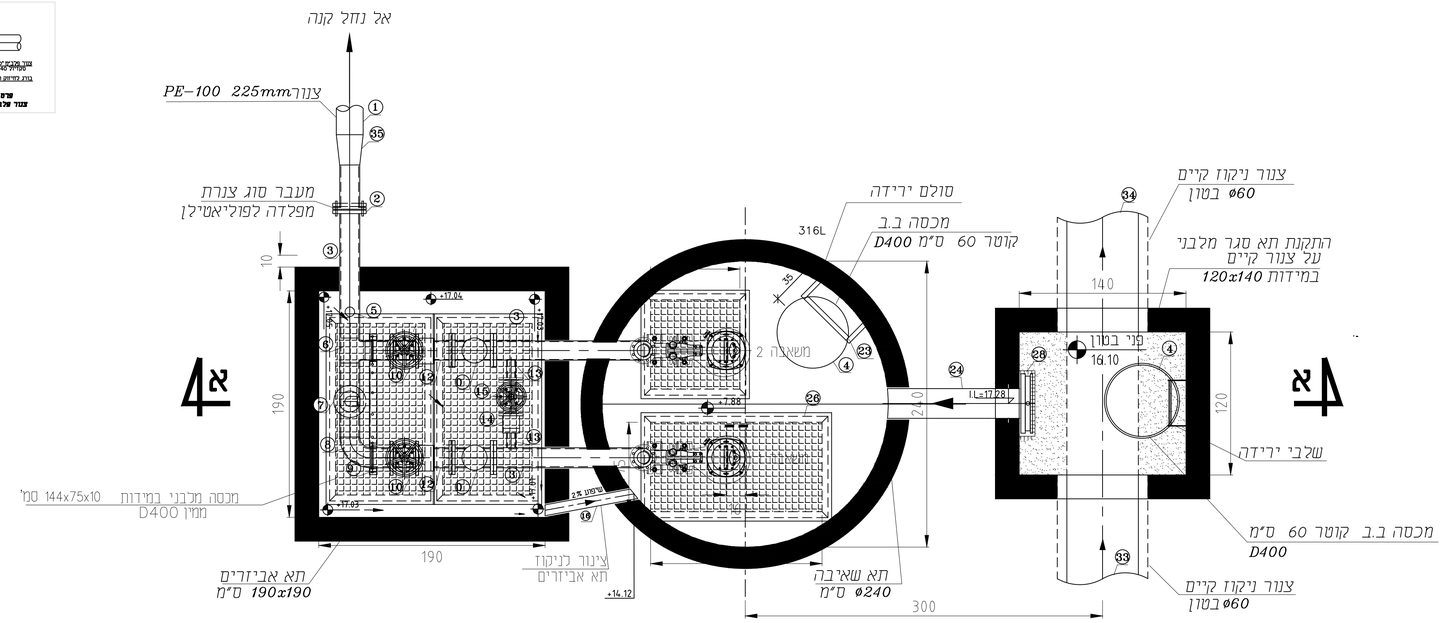

תנוחה

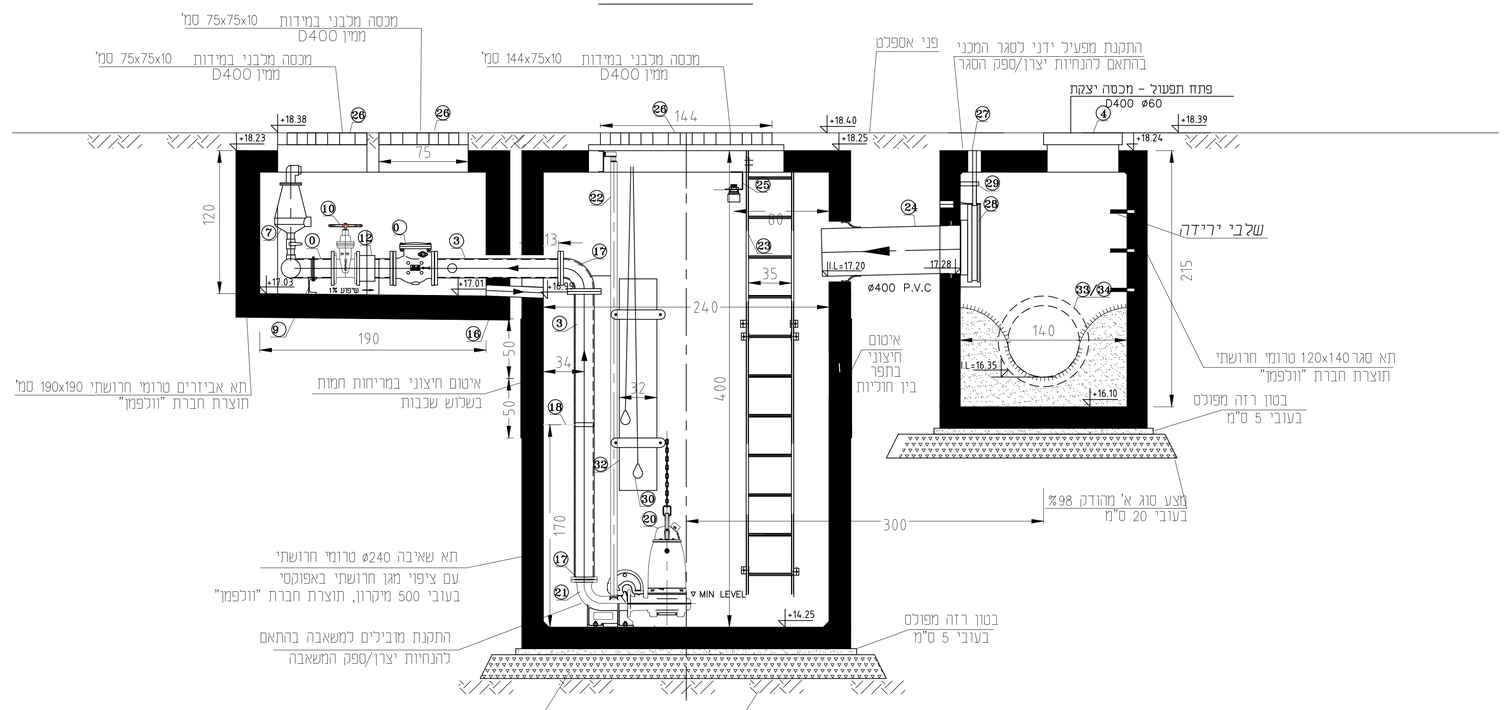

חתך א-א

הערות

1. תכנית התחנה מבוססת על תחנה טרומית חרושתית של חברת "וולפמן" ובהתאם למט"מ.
2. עומק סופי לביצוע ייקבע בהתאם לתכניות לביצוע של הקבלן
3. כל עבודות העפר והמילוי החוזר יבוצעו עפ"י הנחיות יועץ הקרקע.
4. תהליך בניית התחנה והחיבור למערכת ניקוז קיימת יתואם עם עריית הוד השרון
5. כל חלקי המתכות והמסגרות יהיו מפלב"מ 316L אלא במידה וצוין אחרת.
6. המכסים והסולמות יהיו מפיברגלס משוריין.
7. מתקן החשמל, התאורה והבקרה יתוכננו ויבוצעו בתיאום עם עריית הוד השרון
8. כל הפתחים בקירות ומעברי הצנרת ייאטמו ע"י פוליאורטין מוקצף.
9. ביצוע וכיוון צינורות האיוורור יהיה בהתאם להוראות המפקח.

מפת סביבה

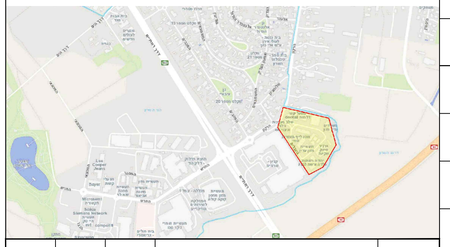

שינוי מס' Rev. No.	מהות/נושא השינוי Subject / Nature of Revision	תאריך Date	תכנן Design.	אישר Approv.

REVISIONS & AMENDMENTS שינויים בתכנית

על הקבלן לבדוק את המידות והתאמתן למציאות בכל מקרה של אי התאמה, סתירה, או טעות, עליו להודיע למתכנן לפני התקדמות הביצוע!

מכון תקנים הישראלי

☐ לעיון ■ למכרז ☐ לביצוע

10.09.2023

Prepared for: הוכן עבור: **עיריית הוד השרון**

H.G.M
INFRASTRUCTURE DESIGN
2 HAYOZMA ST.,TIRAT HACARMEL, ISRAEL
TEL. 04-8509595 E-mail:hgm@telem.co.il
Zip code: 3912001

ח.ג.מ
תכנון תשתיות 1998 בע"מ
רחוב היוזמה 2, טירת הכרמל

Subject of Drawing: נושא שרטוט: **תחנת שאיבה טרומית לניקוז תנוחה וחתכים**

Project: הפרוייקט: **הוד השרון רחוב היובלים תכנון תשתיות מים ביוב וניקוז**

File path : P:\hogam\1\1622\Tech\DWG\1622-PS-1-new-nis.dwg נתיב פנימי לקובץ:

	Name	Designed by	Drawn	Checked	Approved by	Scale	
	שם	תכנן	שרטט	ביקר	אישר	קנה מידה	מספר שרטוט: Org. No.
	חתימה Sign.	ע.מ	ע.מ	ד.ב	ד.ב	1:25	1622-PS
	תאריך ושעה Date and time	10/09/2023		13:23:39			מספר תיק: File No. 1622

P:\hogam\1\1622\Tech\DWG\1622-PS-1-new-nis.dwg, 10/09/2023 13:23:38